

# SL-350

Größe: 1/2AA

› Normal- und Pufferbetrieb

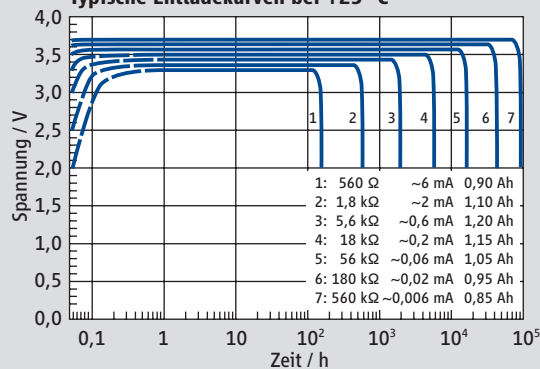
## Technische Daten

(Typische Werte für 1 Jahr bei +25 °C gelagerte Zellen)

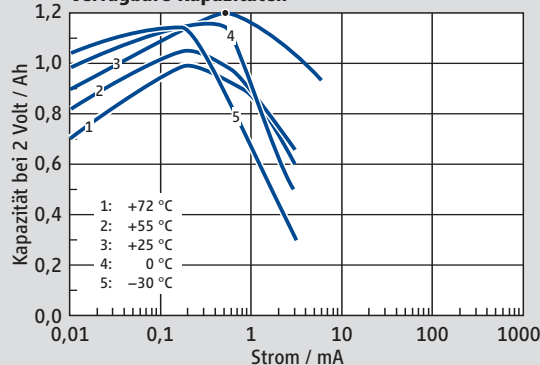
System	Lithium-Thionylchlorid
Nennspannung	3,6 V
Nennkapazität	1,2 Ah
Nennstrom	0,6 mA
max. Dauerentladestrom	6 mA
Anodenoberfläche	6 cm <sup>2</sup>
Lithiummenge	0,35 g
Gewicht	9,6 g
Rauminhalt	4 cm <sup>3</sup>
Temperaturbereich	-55 °C ... +85 °C



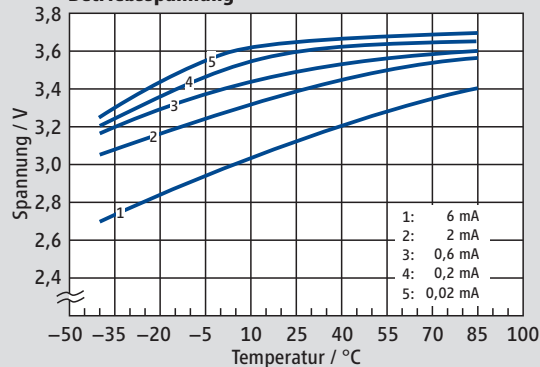
## Typische Entladekurven bei +25 °C



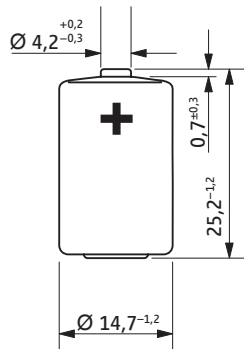
## Verfügbare Kapazitäten



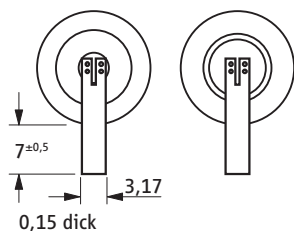
## Betriebsspannung



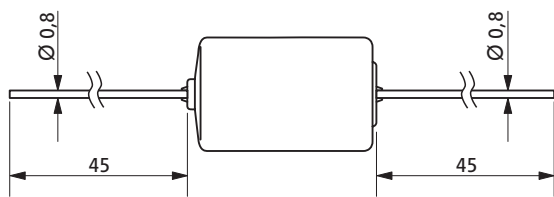
### SL-350/S



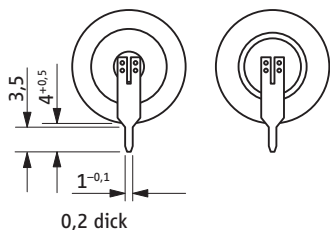
### SL-350/T



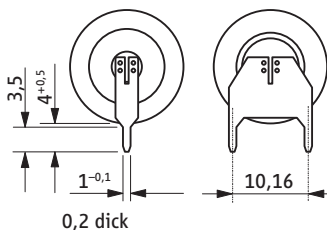
### SL-350/P



### SL-350/PR



### SL-350/PT



## Verfügbare Anschlussarten

## Sach-Nr.

SL-350/S	Standard	11 1 03501 00
SL-350/T	Anschlussfahnen	11 1 03502 00
SL-350/P	Anschlussdrähte	11 1 03503 00
SL-350/PR	Radiale Pins	11 1 03506 00
SL-350/PT	Verpolsichere Pins	11 1 03508 00

**WARNING:**  
Fire, explosion, and severe burn hazard. Do not recharge, disassemble, heat above 100 °C, incinerate, or expose contents to water.

Angaben sind beschreibender Art. Werte sind auch von den tatsächlichen Einsatzbedingungen abhängig und nicht als Zusicherung von Eigenschaften zu verstehen. Änderungen vorbehalten.